

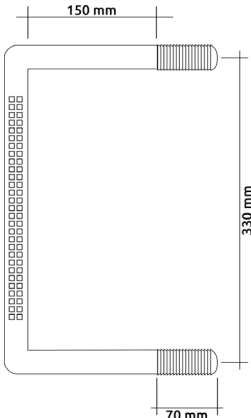

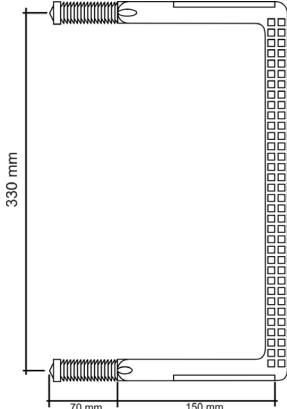
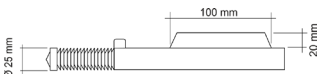


# Montageanleitung Steigbügel

65171 - 65173

Form A	Form B
<p>65171 - V2A (orange) 65170 - Stahl (schwarz)</p> 	<p>65173 - V2A (orange) 65172 - Stahl (schwarz)</p> 
<ul style="list-style-type: none"> <li>• zum Eindübeln in runde und gerade Schächte</li> <li>• für einläufige Steigeisengänge</li> <li>• mit seitlicher <b>Aufkröpfung</b></li> <li>• mit rutschsicherer Trittstufe</li> <li>• nach DIN19555 / EN 13101 &amp; DGUV Vorschrift 21 (bisher BG Vorschrift C5)</li> </ul>	<ul style="list-style-type: none"> <li>• zum Eindübeln in runde und gerade Schächte</li> <li>• für einläufige Steigeisengänge</li> <li>• mit seitlicher <b>Aufkantung</b></li> <li>• mit rutschsicherer Trittstufe</li> <li>• nach DIN19555 / EN 13101 &amp; DGUV Vorschrift 21 (bisher BG Vorschrift C5)</li> </ul>
<div style="display: flex; justify-content: space-around;"> <div style="text-align: center;"> <p><b>Draufsicht</b></p>  </div> <div style="text-align: center;"> <p><b>Ansicht von hinten</b></p>  </div> </div>	<div style="display: flex; justify-content: space-around;"> <div style="text-align: center;"> <p><b>Draufsicht</b></p>  </div> <div style="text-align: center;"> <p><b>Seitenansicht</b></p>  </div> </div>
<p><b>Steigmaß</b></p> <ul style="list-style-type: none"> <li>• 250 mm bis max. 333 mm (siehe ASR A1.8)</li> <li>• über 5,0 m Fallhöhe standardmäßig mit zusätzlicher Fallschutzschiene an den Steigbügeln oder an die Schachtwand anbringen (Sonderfälle siehe DIN EN 12255-10 &amp; ASR A1.8)</li> </ul>	
<p><b>Montage</b></p> <ol style="list-style-type: none"> <li>1. Zwei Löcher im waagrechten Achsabstand von 330 mm bohren: Ø 25 mm, Tiefe 70 mm.</li> <li>2. Löcher ausblasen oder mit sauberem Wasser ausspülen.</li> <li>3. Steigbügel abwechselnd rechts und links mit einem rückschlagfreien Kunststoffhammer einschlagen. Dabei nicht gegen die Mitte schlagen!</li> <li>4. Steigbügel soweit einschlagen, bis die geriffelten Dübelenden komplett in der Wand verankert sind und die glatte Oberfläche des Steigbügels beginnt.</li> </ol>	