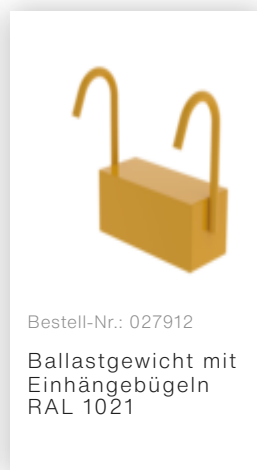
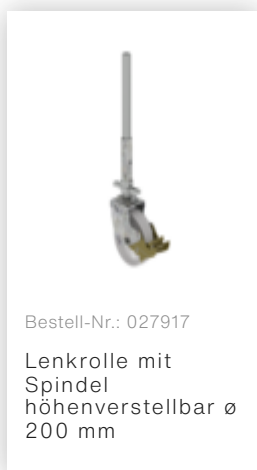
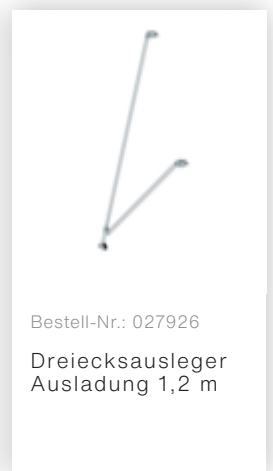

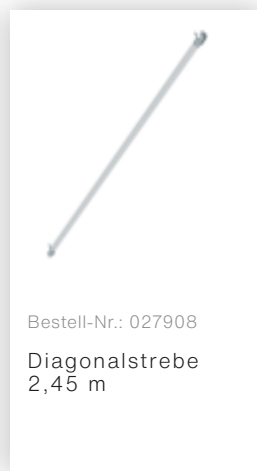


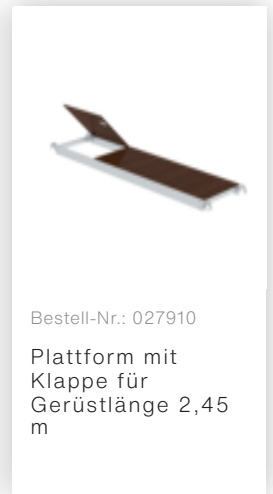
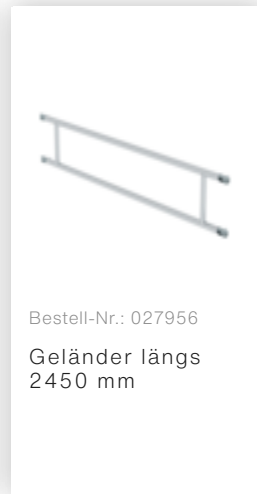
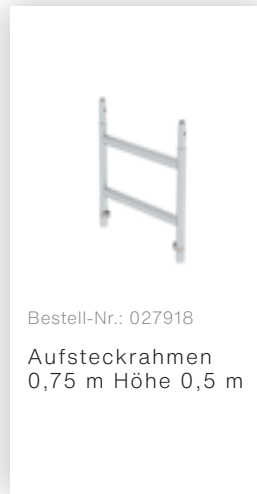
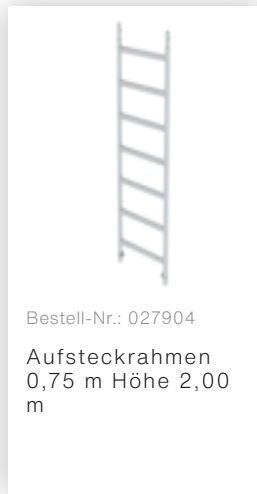


Bestell-Nr.: 155348

**Rollgerüst 0,75 x 2,45  
m mit Ausleger  
Plattformhöhe 3,07 m**



## Zubehör für die Produktfamilie






Bestell-Nr.: 070506  
Rahmenverlängerung  
anklembare  
Verstellbereich  
max. 400 mm




Bestell-Nr.: 019274  
Ablageschale  
500x220 mm  
Klemmbereich 38-  
51mm



Bestell-Nr.: 019276  
Ablageschale  
800x300 mm  
Klemmbereich 38-  
51mm



Bestell-Nr.: 019175  
Prüfplakette 40 x  
40 mm



Bestell-Nr.: 019176  
Inventaraufkleber




Bestell-Nr.: 070507  
Sicherungstüre  
stirnseitig  
Aufsteckrahmen  
0,75




Bestell-Nr.: 070505  
Gerüstverbindersatz  
für Gerüstbreite  
0,75 m



Bestell-Nr.: 019136  
Federclip für  
Rollgerüst mit  
kurzen Bolzen,  
geschlossen




Bestell-Nr.: 019137  
Federclip für  
Rollgerüst mit  
langen Bolzen,  
offen




Bestell-Nr.: 070520  
Gerüststrebe  
teleskopierbar  
2120-3400 mm




Bestell-Nr.: 027104  
Höhenverstellbare  
Spindel




Bestell-Nr.: 027922  
Lenkrolle mit  
Spindel, spurlos  
grau  
höhenverstellbar ø  
200 mm



Bestell-Nr.: 027921  
Lenkrolle mit  
Spindel, elektrisch  
leitfähig  
höhenverstellbar ø  
200 mm



Bestell-Nr.: 027958  
Lenkrolle ø 200  
mm mit  
Feststellbremse  
und Zapfen



Bestell-Nr.: 027905  
Aufsteckrahmen  
0,75 m Höhe 1,00  
m