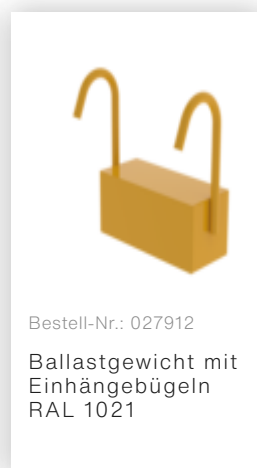
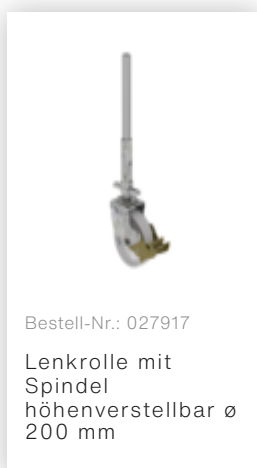
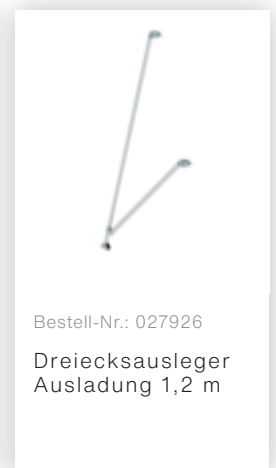
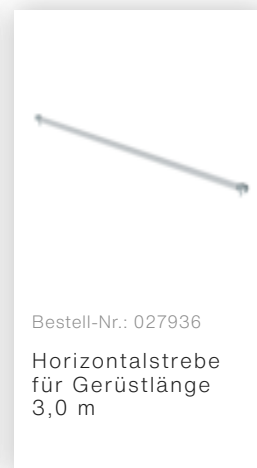
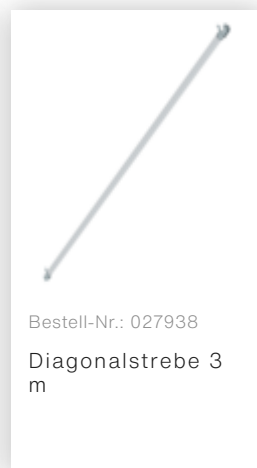


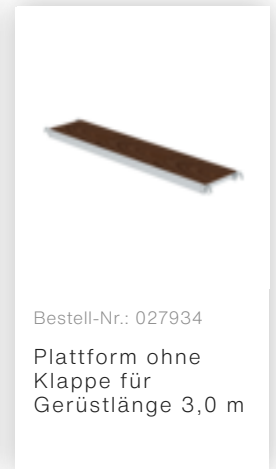
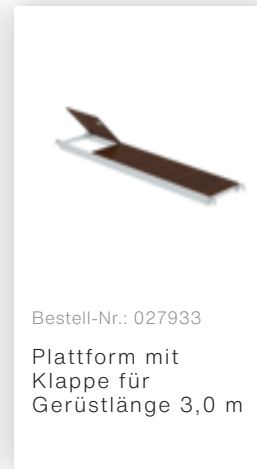
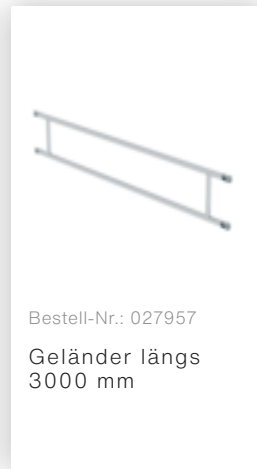
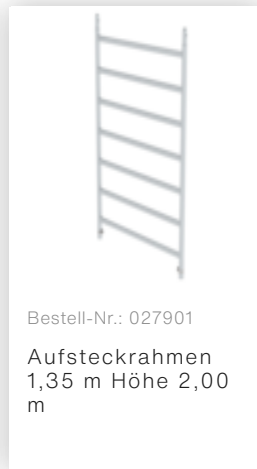


Bestell-Nr.: 169439

**Rollgerüst SG 1,35 x 3,0
m mit Ausleger &
Doppel-Plattform
Plattformhöhe 4,47 m**



Zubehör für die Produktfamilie





Bestell-Nr.: 070506

Rahmenverlängerung
anklembare
Verstellbereich
max. 400 mm



Bestell-Nr.: 019274

Ablageschale
500x220 mm
Klemmbereich 38-
51mm



Bestell-Nr.: 019276

Ablageschale
800x300 mm
Klemmbereich 38-
51mm



Bestell-Nr.: 019175

Prüfplakette 40 x
40 mm



Bestell-Nr.: 019176

Inventaraufkleber



Bestell-Nr.: 019136

Federclip für
Rollgerüst mit
kurzen Bolzen,
geschlossen



Bestell-Nr.: 019137

Federclip für
Rollgerüst mit
langen Bolzen,
offen



Bestell-Nr.: 070520

Gerüststrebe
teleskopierbar
2120-3400 mm



Bestell-Nr.: 027104

Höhenverstellbare
Spindel



Bestell-Nr.: 027922

Lenkrolle mit
Spindel, spurlos
grau
höhenverstellbar ø
200 mm



Bestell-Nr.: 027921

Lenkrolle mit
Spindel, elektrisch
leitfähig
höhenverstellbar ø
200 mm



Bestell-Nr.: 027958

Lenkrolle ø 200
mm mit
Feststellbremse
und Zapfen



Bestell-Nr.: 027902

Aufsteckrahmen
1,35 m Höhe 1,00
m