




N° de commande: 167120

Échafaudage roulant
1,35 x 3,0 m avec
échelles inclinées
Hauteur de plate-forme
2,51 m

Accessoires pour la famille de produits



N° de commande:
027994

Garde-corps de sécurité pour échafaudage roulant



N° de commande:
027928

Cadre d'accès pour une largeur d'échafaudage de 1,35 m



N° de commande:
027901

Cadre de rehaussement 1,35 m Hauteur 2,00 m



N° de commande:
027957

Garde-corps latéral 3 000 mm



N° de commande:
027986

Plate-forme avec trappe longitudinale pour longueur d'échafaudage 3,0 m



N° de commande:
027934

Plate-forme sans trappe pour longueur d'échafaudage 3,0 m



N° de commande:
027911

Planche de bordure frontale pour une largeur d'échafaudage de 1,35 m



N° de commande:
027944

Planche de bordure latérale pour longueur d'échafaudage 3,0 m



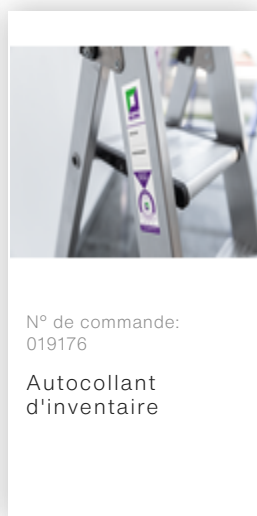
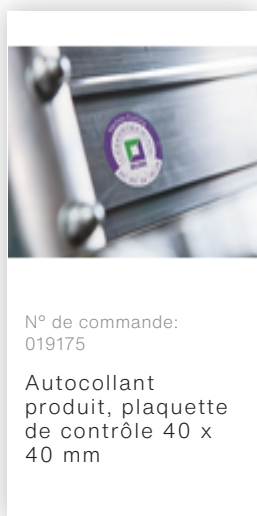




N° de commande:
027965

Échelle inclinée, dessous pour échafaudage à escalier pour longueur d'échafaudage 3,0 m



N° de commande:
027968

Main courante supérieure pour échafaudage roulant avec échelle inclinée pour longueur d'échafaudage 3,0 m





N° de commande:
070520

Entretroise
d'échafaudage
télescopique 2 120
- 3 400 mm



N° de commande:
027104

Broches réglables
en hauteur



N° de commande:
027922

Roulette
orientable avec
broche, ne laisse
pas de traces
réglable en
hauteur Ø 200 mm



N° de commande:
027921

Roulette
orientable avec
broche, à capacité
de décharge
électrique réglable
en hauteur Ø 200
mm



N° de commande:
027958

Roulette
orientable Ø 200
mm avec frein
d'arrêt et pivots



N° de commande:
027902

Cadre de
rehaussement 1,35
m Hauteur 1,00 m