


N° de commande: 167220

**Échafaudage roulant  
1,35 x 3,0 m avec  
échelles inclinées et  
stabilisateurs Hauteur  
de plate-forme 4,47 m**



## Accessoires pour la famille de produits



N° de commande:  
027994

Garde-corps de sécurité pour échafaudage roulant



N° de commande:  
027928

Cadre d'accès pour une largeur d'échafaudage de 1,35 m



N° de commande:  
027901

Cadre de rehaussement 1,35 m Hauteur 2,00 m



N° de commande:  
027957

Garde-corps latéral 3 000 mm




N° de commande:  
027986

Plate-forme avec trappe longitudinale pour longueur d'échafaudage 3,0 m




N° de commande:  
027934

Plate-forme sans trappe pour longueur d'échafaudage 3,0 m



N° de commande:  
027911

Planche de bordure frontale pour une largeur d'échafaudage de 1,35 m



N° de commande:  
027944

Planche de bordure latérale pour longueur d'échafaudage 3,0 m




N° de commande:  
027965

Échelle inclinée, dessous pour échafaudage à escalier pour longueur d'échafaudage 3,0 m





N° de commande:  
027966

Échelle inclinée pour échafaudage à escalier pour longueur d'échafaudage 3,0 m



N° de commande:  
027984

Main courante pour échafaudage roulant avec échelle inclinée pour longueur d'échafaudage 3,0 m




N° de commande:  
027968

Main courante supérieure pour échafaudage roulant avec échelle inclinée pour longueur d'échafaudage 3,0 m



N° de commande:  
027938

Barre diagonale 3 m



N° de commande:  
027936

Barre horizontale pour longueur d'échafaudage 3,0 m



N° de commande:  
027926

Stabilisateur triangulaire



N° de commande:  
027917

Roulette orientable avec broche réglable en hauteur Ø 200 mm



N° de commande:  
027940

Arceau d'accès




N° de commande:  
027912

Lest avec arceaux de suspension RAL 1021



N° de commande:  
019081

Capsule à clipser pour tubes cylindriques Ø 50 mm



N° de commande:  
027920

Support d'espacement mural réglable Réglable jusqu'à 1,0 m



N° de commande:  
070506

Rallonge de cadre, fixation par serrage Plage de réglage de 400 mm max.



N° de commande:  
019274

Cuvette porte-outils 500 x 220 mm Plage de serrage 38-51 mm



N° de commande:  
019276

Cuvette porte-outils 800 x 300 mm Plage de serrage 38-51 mm



N° de commande:  
070508

Portes de sécurité frontales Cadre de rehaussement 1,35



N° de commande:  
070522

Jeu de raccords d'échafaudage pour une largeur d'échafaudage de 1,35 m



N° de commande:  
019136

Anneau élastique  
pour échafaudage  
roulant avec  
goujon court,  
fermé



N° de commande:  
019137

Anneau élastique  
pour échafaudage  
roulant avec  
goujon long,  
ouvert



N° de commande:  
070520

Entretoise  
d'échafaudage  
télescopique 2 120  
- 3 400 mm



N° de commande:  
027104

Broches réglables  
en hauteur



N° de commande:  
027922

Roulette  
orientable avec  
broche, ne laisse  
pas de traces  
réglable en  
hauteur Ø 200 mm



N° de commande:  
027921

Roulette  
orientable avec  
broche, à capacité  
de décharge  
électrique réglable  
en hauteur Ø 200  
mm



N° de commande:  
027958

Roulette  
orientable Ø 200  
mm avec frein  
d'arrêt et pivots



N° de commande:  
019176

Autocollant  
d'inventaire



N° de commande:  
019175

Autocollant  
produit, plaquette  
de contrôle 40 x  
40 mm