


N° de commande: 172236

**Échafaudage roulant SG
0,75 x 3,0 m hauteur de
plate-forme 2,51 m**




Accessoires pour la famille de produits



N° de commande:
027994

Garde-corps de sécurité pour échafaudage roulant



N° de commande:
027904

Cadre de rehaussement 0,75 m Hauteur 2,00 m



N° de commande:
027957

Garde-corps latéral 3 000 mm



N° de commande:
027933

Plate-forme avec trappe pour longueur d'échafaudage 3,0 m




N° de commande:
027913

Planche de bordure frontale pour une largeur d'échafaudage de 0,75 m




N° de commande:
027944

Planche de bordure latérale pour longueur d'échafaudage 3,0 m




N° de commande:
027938

Barre diagonale 3 m



N° de commande:
027936

Barre horizontale pour longueur d'échafaudage 3,0 m



N° de commande:
027917

Roulette orientable avec broche réglable en hauteur Ø 200 mm



N° de commande:
027940

Arceau d'accès




N° de commande:
027912

Lest avec arceaux de suspension RAL 1021



N° de commande:
019081

Capsule à clipser pour tubes cylindriques Ø 50 mm



N° de commande:
027920

Support d'espacement mural réglable Réglable jusqu'à 1,0 m



N° de commande:
070506

Rallonge de cadre, fixation par serrage Plage de réglage de 400 mm max.



N° de commande:
019274

Cuvette porte-outils 500 x 220 mm Plage de serrage 38-51 mm



N° de commande:
019276

Cuvette porte-
outils 800 x
300 mm Plage de
serrage 38-51 mm



N° de commande:
019175

Autocollant
produit, plaquette
de contrôle 40 x
40 mm



N° de commande:
019176

Autocollant
d'inventaire



N° de commande:
019136

Anneau élastique
pour échafaudage
roulant avec
goujon court,
fermé



N° de commande:
070520

Entretoise
d'échafaudage
télescopique 2 120
- 3 400 mm



N° de commande:
027104

Broches réglables
en hauteur



N° de commande:
027922

Roulette
orientable avec
broche, ne laisse
pas de traces
réglable en
hauteur Ø 200 mm



N° de commande:
027921

Roulette
orientable avec
broche, à capacité
de décharge
électrique réglable
en hauteur Ø 200
mm



N° de commande:
027958

Roulette
orientable Ø 200
mm avec frein
d'arrêt et pivots



N° de commande:
027905

Cadre de
rehaussement
0,75 m Hauteur
1,00 m