



N° de commande: 167101

**Échafaudage roulant SG
1,35 x 1,80 m avec
échelles inclinées
hauteur de plate-forme
2,51 m**

Accessoires pour la famille de produits




N° de commande:
027992

Garde-corps de sécurité pour échafaudage roulant




N° de commande:
027928

Cadre d'accès pour une largeur d'échafaudage de 1,35 m



N° de commande:
027901

Cadre de rehaussement 1,35 m Hauteur 2,00 m



N° de commande:
027955

Garde-corps latéral 1 800 mm



N° de commande:
027970

Plate-forme avec trappe longitudinale pour longueur d'échafaudage 1,8 m



N° de commande:
027932

Plate-forme sans trappe pour longueur d'échafaudage 1,8 m



N° de commande:
027911

Planche de bordure frontale pour une largeur d'échafaudage de 1,35 m



N° de commande:
027943

Planche de bordure latérale pour longueur d'échafaudage 1,8 m



N° de commande:
027961

Échelle inclinée, dessous pour échafaudage à escalier pour longueur d'échafaudage 1,8 m



N° de commande:
027939

Main courante supérieure pour échafaudage roulant avec échelle inclinée pour longueur d'échafaudage 1,8 m



N° de commande:
027937

Barre diagonale
1,8 m



N° de commande:
027935

Barre horizontale
pour longueur
d'échafaudage
1,8 m



N° de commande:
027917

Roulette
orientable avec
broche réglable en
hauteur Ø 200 mm




N° de commande:
027940

Arceau d'accès



N° de commande:
027912

Lest avec arceaux
de suspension
RAL 1021



N° de commande:
019081

Capsule à clipser
pour tubes
cylindriques Ø
50 mm



N° de commande:
027920

Support
d'espacement
mural réglable
Réglable jusqu'à
1,0 m



N° de commande:
070506

Rallonge de cadre,
fixation par
serrage Plage de
réglage de 400
mm max.



N° de commande:
019274

Cuvette porte-
outils 500 x
220 mm Plage de
serrage 38-51 mm



N° de commande:
019276

Cuvette porte-
outils 800 x
300 mm Plage de
serrage 38-51 mm



N° de commande:
019175

Autocollant
produit, plaquette
de contrôle 40 x
40 mm



N° de commande:
019176

Autocollant
d'inventaire



N° de commande:
019136

Anneau élastique
pour échafaudage
roulant avec
goujon court,
fermé



N° de commande:
070524

Entretoise
d'échafaudage
télescopique 1 700
- 2 500 mm



N° de commande:
027104

Broches réglables
en hauteur



N° de commande:
027922

Roulette orientable avec broche, ne laisse pas de traces réglable en hauteur Ø 200 mm



N° de commande:
027921

Roulette orientable avec broche, à capacité de décharge électrique réglable en hauteur Ø 200 mm



N° de commande:
027958

Roulette orientable Ø 200 mm avec frein d'arrêt et pivots



N° de commande:
027902

Cadre de rehaussement 1,35 m Hauteur 1,00 m