

N° de commande: 167100

**Échafaudage roulant**  
**1,35 x 1,80 m avec**  
**échelles inclinées**  
**Hauteur de plate-forme**  
**2,51 m**



## Accessoires pour la famille de produits




N° de commande:  
027992

Garde-corps de sécurité pour échafaudage roulant




N° de commande:  
027928

Cadre d'accès pour une largeur d'échafaudage de 1,35 m



N° de commande:  
027901

Cadre de rehaussement 1,35 m Hauteur 2,00 m



N° de commande:  
027955

Garde-corps latéral 1 800 mm



N° de commande:  
027970

Plate-forme avec trappe longitudinale pour longueur d'échafaudage 1,8 m



N° de commande:  
027932

Plate-forme sans trappe pour longueur d'échafaudage 1,8 m



N° de commande:  
027911

Planche de bordure frontale pour une largeur d'échafaudage de 1,35 m



N° de commande:  
027943

Planche de bordure latérale pour longueur d'échafaudage 1,8 m



N° de commande:  
027961

Échelle inclinée, dessous pour échafaudage à escalier pour longueur d'échafaudage 1,8 m



N° de commande:  
027939

Main courante supérieure pour échafaudage roulant avec échelle inclinée pour longueur d'échafaudage 1,8 m



N° de commande:  
027937

Barre diagonale  
1,8 m



N° de commande:  
027935

Barre horizontale  
pour longueur  
d'échafaudage  
1,8 m



N° de commande:  
027917

Roulette  
orientable avec  
broche réglable en  
hauteur Ø 200 mm




N° de commande:  
027940

Arceau d'accès



N° de commande:  
027912

Lest avec arceaux  
de suspension  
RAL 1021



N° de commande:  
019081

Capsule à clipser  
pour tubes  
cylindriques Ø  
50 mm



N° de commande:  
027920

Support  
d'espacement  
mural réglable  
Réglable jusqu'à  
1,0 m



N° de commande:  
070506

Rallonge de cadre,  
fixation par  
serrage Plage de  
réglage de 400  
mm max.



N° de commande:  
019274

Cuvette porte-  
outils 500 x  
220 mm Plage de  
serrage 38-51 mm



N° de commande:  
019276

Cuvette porte-  
outils 800 x  
300 mm Plage de  
serrage 38-51 mm



N° de commande:  
019175

Autocollant  
produit, plaquette  
de contrôle 40 x  
40 mm



N° de commande:  
019176

Autocollant  
d'inventaire



N° de commande:  
070508

Portes de sécurité  
frontales Cadre de  
rehaussement 1,35



N° de commande:  
070522

Jeu de raccords  
d'échafaudage  
pour une largeur  
d'échafaudage de  
1,35 m



N° de commande:  
019136

Anneau élastique  
pour échafaudage  
roulant avec  
goujon court,  
fermé



N° de commande:  
070524

Entretroise  
d'échafaudage  
télescopique 1 700  
- 2 500 mm



N° de commande:  
027104

Broches réglables  
en hauteur



N° de commande:  
027922

Roulette  
orientable avec  
broche, ne laisse  
pas de traces  
réglable en  
hauteur Ø 200 mm



N° de commande:  
027921

Roulette  
orientable avec  
broche, à capacité  
de décharge  
électrique réglable  
en hauteur Ø 200  
mm



N° de commande:  
027958

Roulette  
orientable Ø 200  
mm avec frein  
d'arrêt et pivots



N° de commande:  
027902

Cadre de  
rehaussement 1,35  
m Hauteur 1,00 m