



N° de commande: 510100

**Échelle à crinoline à une  
section, aluminium brut  
5,96 m**

## Accessoires pour la famille de produits



N° de commande:  
063502

Portes de sécurité  
sans rail de  
protection anti-  
chute Version à  
partir de 01/2010



N° de commande:  
063500

Barre de sécurité  
Aluminium brut



N° de commande:  
062966

Marche de sortie  
en aluminium brut  
Écart 100 mm



N° de commande:  
062967

Marche de sortie  
en aluminium brut  
Écart 150 mm



N° de commande:  
062968

Marche de sortie  
en aluminium brut  
Écart 200 mm



N° de commande:  
062969

Marche de sortie  
en aluminium brut  
Ecart 250 mm



N° de commande:  
062970

Marche de sortie  
en aluminium brut  
Écart 300 mm



N° de commande:  
063966

Marche de sortie  
en acier galvanisé  
Largeur d'écart  
100 mm



N° de commande:  
063967

Marche de sortie  
en acier galvanisé  
Largeur d'écart  
150 mm



N° de commande:  
063968

Marche de sortie  
en acier galvanisé  
Largeur d'écart  
200 mm



N° de commande:  
063969

Marche de sortie  
en acier galvanisé  
Largeur d'écart  
250 mm



N° de commande:  
063970

Marche de sortie  
en acier galvanisé  
Largeur d'écart  
300 mm



N° de commande:  
068966

Marche de sortie  
en acier  
inoxydable Écart  
100 mm



N° de commande:  
068967

Marche de sortie  
en acier  
inoxydable Écart  
150 mm



N° de commande:  
068968

Marche de sortie  
en acier  
inoxydable Écart  
200 mm




N° de commande:  
068970

Marche de sortie  
en acier  
inoxydable Écart  
300 mm




N° de commande:  
063965

Aides à la montée  
et à la descente



N° de commande:  
063499

Sécurité d'accès  
accrochable  
Aluminium brut,  
hauteur 1 190 mm



N° de commande:  
063497

Porte de fermeture  
de sécurité  
d'accès



N° de commande:  
070550

Sécurisation  
d'accès  
Confinement



N° de commande:  
060942

Plate-forme de  
base 800 x 800  
mm



N° de commande:  
060950

Plate-forme de  
base 1 000 x  
1 000 mm



N° de commande:  
060941

Plate-forme  
d'extension 400 x  
800 mm



N° de commande:  
060943

Plate-forme  
d'extension 800 x  
800 mm



N° de commande:  
060952

Plate-forme  
d'extension 500 x  
1000 mm



N° de commande:  
060951

Plate-forme  
d'extension 1000 x  
1000 mm



N° de commande:  
060960

Garde-corps de  
descente latéral  
2000 mm avec  
lests



N° de commande:  
060964

Garde-corps de  
descente latéral  
2000 mm avec lest  
autoportant



N° de commande:  
060968

Garde-corps de  
descente latéral  
Panneau de toiture  
métallique



N° de commande:  
063253

Fixation au sol de  
plaque de base  
pour échelles à  
crinoline acier  
galvanisé



N° de commande:  
068253

Fixation au sol de plaque de base pour échelles à crinoline



N° de commande:  
063278

Support mural



N° de commande:  
063962

Sécurisation d'accès rotative Acier galvanisé




N° de commande:  
061445

Sécurisation d'accès Echelle d'accès



N° de commande:  
019007

Plaque signalétique pour dispositif de protection anti-chute pour dispositif anti-chute




N° de commande:  
019107

Autocollant signalétique pour dispositif de protection anti-chute



N° de commande:  
019175

Autocollant produit, plaquette de contrôle 40 x 40 mm



N° de commande:  
019176

Autocollant d'inventaire



N° de commande:  
063496

Sécurisation d'accès - Porte de fermeture pour protection antichute